


«Conosci il ritornello?»

Informazioni e soluzioni per il corpo docente

Livello	1° ciclo
Obiettivo	Le bambine e i bambini conoscono il ritornello Aspetta – guarda – ascolta – vai.
Durata	Ca. 10 min.
Materiale	Scheda didattica «Conosci il ritornello?», immagini da ritagliare
Preparazione	Fotocopiare la scheda didattica e le immagini da ritagliare
Istruzioni	Le bambine e i bambini ritagliano ciascuna delle otto immagini e le incollano nell'ordine corretto sulla scheda didattica.
Discussione in classe	<ul style="list-style-type: none"> • Che cosa devi fare esattamente ad ogni fase? • Mostratevelo a vicenda.
Altre idee	Libro per l'infanzia dell'UPI «Giocare al circo alla scuola dell'infanzia» 4.358, bfu.ch/it/ordinare

Le bambine e i bambini non devono limitarsi a ripetere il ritornello, bensì capirlo e agire di conseguenza.



Aspetta

Perché devi sempre fermarti al passaggio pedonale?



Guarda

Dove devi guardare quando vuoi attraversare sul passaggio pedonale?



Ascolta

Quando o dove è particolarmente importante prestare attenzione ai rumori? Attenzione alle auto elettriche!

Sul percorso casa-scuola c'è un punto dove devi fare affidamento anche sul tuo udito per attraversare la strada?



Vai

Come attraversi il passaggio pedonale quando sei in ritardo?

Come e dove attraversi la strada se non ci sono passaggi pedonali?

Conosci il ritornello?

Cosa fai prima di attraversare la strada?

- Ritaglia le otto immagini.
- Incolla le due immagini giuste accanto alla parola corrispondente.

Bambine/bambini

Dettaglio


Aspetta

Guarda


Ascolta

Vai

✂



✂



✂

